




**COOPERATIVA MULTIACTIVA FAMILIAR COOFAM**  
**NIT 800089052-8**  
**ESTADO DE SITUACION FINANCIERA COMPARATIVO**  
**Cifras en \$ colombianos**

		DICIEMBRE 31 2019	DICIEMBRE 31 2018	VARIACION	%
<b>ACTIVO</b>					
<b>ACTIVO CORRIENTE</b>					
Efectivo y Equivalentes	NOTA 4	5.901.539	81.487.710	- 75.586.170,83	-92,76%
Cartera de Credito	NOTA 5	280.163.989	289.278.844	- 9.114.855	-3,15%
Anticipos	NOTA 6	-	-	-	0,00%
Anticipos de Impuestos	NOTA 6	1.163.914	52.033	1.111.881	2136,86%
<b>TOTAL ACTIVO CORRIENTE</b>		<b>287.229.442</b>	<b>370.818.587</b>	<b>- 83.589.145</b>	<b>-22,54%</b>
<b>ACTIVO FIJO</b>					
Propiedades Planta y Equipo	NOTA 7	4.577.250	4.577.250	-	0,00%
Depreciación Activos		- 1.609.583	- 1.011.347	- 598.236	59,15%
<b>TOTAL ACTIVO FIJO</b>		<b>2.967.667</b>	<b>3.565.903</b>	<b>- 598.236</b>	<b>-16,78%</b>
<b>OTROS ACTIVOS</b>					
Cartera de Credito a Largo plazo	NOTA 5	223.563.659	126.123.573	97.440.086	77,26%
<b>TOTAL OTROS ACTIVOS</b>		<b>223.563.659</b>	<b>126.123.573</b>	<b>97.440.086</b>	<b>77,26%</b>
<b>TOTAL ACTIVO</b>		<b>513.760.768</b>	<b>500.508.063</b>	<b>13.252.705</b>	<b>2,65%</b>
<b>PASIVO</b>					
<b>PASIVO CORRIENTE</b>					
Pasivo Financiero	NOTA 8	2.229.399	1.603.138	626.261	39,06%
Pasivo Por Beneficios a Empleados	NOTA 9	1.946.976	1.131.041	815.935	72,14%
Pasivo Fiscal	NOTA 10	2.253.469	4.299.593	- 2.046.124	-47,59%
Fondos Sociales	NOTA 11	4.723.646	6.103.475	- 1.379.829	-22,61%
<b>TOTAL PASIVO CORRIENTE</b>		<b>11.153.490</b>	<b>13.137.247</b>	<b>- 1.983.757</b>	<b>-15,10%</b>
<b>OTROS PASIVOS</b>					
<b>TOTAL OTROS PASIVOS</b>		<b>-</b>	<b>-</b>	<b>-</b>	<b>-</b>
<b>TOTAL PASIVO</b>		<b>11.153.490</b>	<b>13.137.247</b>	<b>- 1.983.757</b>	<b>-15,10%</b>
<b>PATRIMONIO</b>					
Capital Social	NOTA 12	438.113.547	421.068.064	17.045.483	4,05%
Reservas		43.559.862	42.982.350	577.512	1,34%
Fondos de Destinacion Especifica		20.432.845	20.432.845	-	0,00%
Resultados Acumulados ejercicios Anteriores		-	-	-	0,00%
Resultados del Ejercicio		501.025	2.887.557	- 2.386.533	-82,65%
<b>TOTAL PATRIMONIO</b>		<b>502.607.278</b>	<b>487.370.816</b>	<b>15.236.462</b>	<b>3,13%</b>
<b>TOTAL PASIVO Y PATRIMONIO</b>		<b>513.760.768</b>	<b>500.508.063</b>	<b>13.252.705</b>	<b>2,65%</b>

  
 ALEXANDER VACA  
 REPRESENTANTE LEGAL

  
 LUZ CONCEPCION CARVAJAL LEAL  
 CONTADORA TP N.9233-T  
 ver certificación

  
 AGUSTIN ENRIQUE SANCHEZ C.  
 REVISOR FISCAL TP 14012-T  
 ver dictamen

**COOPERATIVA MULTIACTIVA FAMILIAR COOFAM**  
**NIT 800089052-8**  
**ESTADO DE RESULTADOS COMPARATIVO**  
**Cifras en \$ colombianos**


PERIODOS		DIC 1 DIC 31/2019	DIC 1 DIC 31/2018	VARIACION
<b>INGRESOS OPERACIONALES</b>				
Intereses de Créditos de Cartera		85.652.397	86.043.032 -	390.635 0,00%
Intereses de Mora		5.708.956	7.281.174 -	1.572.218 0,00%
<b>TOTAL INGRESOS OPERACIONALES</b>	NOTA 13	<b>91.361.353</b>	<b>93.324.206 -</b>	<b>1.962.853 0,00%</b>
<b>GASTOS DE ADMINISTRACION</b>				
Beneficios a Empleados		22.122.411	22.574.960 -	452.549 0,00%
Gastos Generales		73.627.140	60.824.190	12.802.950 21,05%
Deterioro		12.049.059	14.212.740 -	2.163.681 -15,22%
Depreciación y Amortización		598.236	491.958	106.278 21,60%
<b>TOTAL GASTOS OPERACIONALES</b>	NOTA 14	<b>108.396.846</b>	<b>98.103.848</b>	<b>10.292.998 10,49%</b>
<b>RESULTADO NETO OPERACIONAL</b>		<b>- 17.035.493 -</b>	<b>4.779.642 -</b>	<b>12.255.851 256,42%</b>
<b>OTROS INGRESOS</b>				
Ingresos Financieros		902.869	318.316	584.553 183,64%
Recuperación de Deterioros		11.002.462	12.876.523 -	1.874.061 -14,55%
Recuperación de gastos		2.618.079	2.335.693	282.386 12,09%
Celebración 30 años		6.243.613		6.243.613 0,00%
Otros menores y reclasificaciones		205.568	77.713	127.855 164,52%
<b>TOTAL OTROS INGRESOS NO OPERACIONALES</b>	NOTA 15	<b>20.972.591</b>	<b>15.608.245</b>	<b>5.364.346 34,37%</b>
<b>OTROS EGRESOS NO OPERACIONALES</b>				
Gastos Bancarios		2.254.350	4.529.400 -	2.275.050 -50,23%
Gastos Financieros		258.723	493.646 -	234.922 -47,59%
<b>TOTAL OTROS EGRESOS NO OPERACIONALES</b>	NOTA 16	<b>2.513.073</b>	<b>5.023.046</b>	<b>2.509.973 -100,00%</b>
<b>RESULTADO NO OPERACIONAL</b>		<b>18.459.518</b>	<b>10.585.199</b>	<b>7.874.318 74,39%</b>
<b>RESULTADO NETO DEL EJERCICIO ANTES DE IMPUESTOS</b>		<b>1.424.025</b>	<b>5.805.557 -</b>	<b>4.381.533 -75,47%</b>
IMPUESTO DE RENTA/CONTRIBUCION 5%		923.000	2.918.000 -	1.995.000 -68,37%
CONTRIBUCION ENTIDAD EDUCATIVA				
<b>RESULTADO DEL EJERCICIO</b>		<b>501.025</b>	<b>2.887.557 -</b>	<b>4.381.533 -151,74%</b>



ALEXANDER VACA  
REPRESENTANTE LEGAL



LUZ CONCEPCION CARVAJAL LEAL  
CONTADORA TP N.9233-T  
ver certificación




AGUSTIN ENRIQUE SANCHEZ C  
REVISOR FISCAL TP 14012-T  
ver dictamen

**COOPERATIVA MULTIACTIVA FAMILIAR COOFAM**  
**NIT 800089052-8**  
**ESTADO DE FLUJO DE EFECTIVO**

**ENERO 1 DIC 31/2019**

UTILIDAD DEL EJERCICIO	501.025
PARTIDAS NO AFECTAN EFECTIVO	2.567.833
DEPRECIACION	598.236
PROVISION IMPUESTOS RENTA	923.000
DETERIOROS	12.049.059
PROVISIONES ENTIDAD EDUCATIVA	-
RECUPERACION DETERIOROS	- 11.002.462
FLUJO NETO DE RESULTADOS	<u>3.068.858</u>
VARIACIONES DE OPERACIÓN	<u>- 93.390.466</u>
CARTERA DE CREDITO A CORTO PLAZO	9.114.855
ANTICIPOS	- 1.111.881
PASIVOS FINANCIEROS	626.261
BENEFICIOS A LOS EMPLEADOS	815.935
PASIVO FISCAL	- 2.969.124
FONDOS SOCIALES	- 1.379.829
PROVISIONES	
CARTERA DE CREDITO A LARGO PLAZO	- 98.486.683
EFFECTIVO EN ACTIVIDADES DE INVERSION	<u>-</u>
ACTIVO NO DEPRECIABLE	
PROPIEDADES PLANTA Y EQUIPO	-
PROPIEDADES DE INVERSION	-
INVERSIONES A LARGO PLAZO	-
INVERSIONES A CORTO PLAZO	-
EFFECTIVO EN ACTIVIDADES DE FINANCIACION	<u>14.735.437</u>
AUMENTOS DE PATRIMONIO POR APORTES	17.045.483
DISTRIBUCION DE EXCEDENTES	- 2.887.557
AUMENTO RESERVA PARA PROTECCION DE APORTES	577.512
TOTAL EFECTIVO GENERADO	<u>- 75.586.171</u>
EFFECTIVO Y EQUIVALENTES AL INICIAR PERIODO	81.487.710
EFFECTIVO Y EQUIVALENTES AL FIN DEL PERIODO	<u>5.901.539</u>
DIFERENCIAS EN EFECTIVO	<u>- 75.586.171</u>

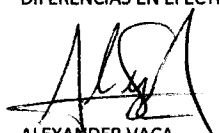
  
 ALEXANDER VACA  
 REPRESENTANTE LEGAL


  
 LUZ CONCEPCION CARVAJAL LEAL  
 CONTADORA TP N.9233-T  
 ver certificación



**COOPERATIVA MULTIACTIVA FAMILIAR COOFAM**  
**NIT 800089052-8**  
**ESTADO DE FLUJO DE EFECTIVO COMPARATIVO**

	ENERO 1 DIC 31/2019	ENERO 1 DIC 31/2018	VARIACION
UTILIDAD DEL EJERCICIO	501.025	2.887.557 -	2.386.533
PARTIDAS NO AFECTAN EFECTIVO	2.567.833	4.746.175 -	2.178.342
DEPRECIACION	598.236	491.958	106.278
PROVISION IMPUESTOS RENTA	923.000	2.918.000 -	1.995.000
DETERIOROS	12.049.059	14.212.740 -	2.163.681
PROVISIONES ENTIDAD EDUCATIVA	-	-	
RECUPERACION DETERIOROS	- 11.002.462 -	12.876.523	1.874.061
<b>FLUJO NETO DE RESULTADOS</b>	<b>3.068.858</b>	<b>7.633.732 -</b>	<b>4.564.875</b>
<b>VARIACIONES DE OPERACIÓN</b>	<b>- 93.390.466</b>	<b>60.635.843 -</b>	<b>154.026.308</b>
<b>CARTERA DE CREDITO A CORTO PLAZO</b>	<b>9.114.855 -</b>	<b>22.681.545</b>	<b>31.796.401</b>
ANTICIPOS	- 1.111.881	178.280 -	1.290.161
PASIVOS FINANCIEROS	626.261 -	238.531	864.792
BENEFICIOS A LOS EMPLEADOS	815.935 -	574.242	1.390.177
PASIVO FISCAL	- 2.969.124	111.449 -	3.080.573
FONDOS SOCIALES	- 1.379.829	2.254.487 -	3.634.316
PROVISIONES			
CARTERA DE CREDITO A LARGO PLAZO	- 98.486.683	81.585.945 -	180.072.628
<b>EFFECTIVO EN ACTIVIDADES DE INVERSION</b>	<b>- -</b>	<b>2.361.700</b>	<b>2.361.700</b>
<b>ACTIVO NO DEPRECIABLE</b>			
PROPIEDADES PLANTA Y EQUIPO	- -	2.361.700	2.361.700
PROPIEDADES DE INVERSION	-	-	
INVERSIONES A LARGO PLAZO	-	-	
INVERSIONES A CORTO PLAZO	-	-	
<b>EFFECTIVO EN ACTIVIDADES DE FINANCIACION</b>	<b>14.735.437</b>	<b>7.007.987</b>	<b>7.727.450</b>
<b>AUMENTOS DE PATRIMONIO POR APORTES</b>	<b>17.045.483</b>	<b>12.165.095</b>	<b>4.880.388</b>
DISTRIBUCION DE EXCEDENTES	- 2.887.557 -	6.446.385	3.558.828
AUMENTO RESERVA PARA PROTECCION DE APORTES	577.512	13.061.810 -	12.484.298
	-	11.772.533	11.772.533
<b>TOTAL EFECTIVO GENERADO</b>	<b>- 75.586.171</b>	<b>72.915.862 -</b>	<b>148.502.033</b>
<b>EFFECTIVO Y EQUIVALENTES AL INICIAR PERIODO</b>	<b>81.487.710</b>	<b>8.571.847</b>	<b>72.915.863</b>
<b>EFFECTIVO Y EQUIVALENTES AL FIN DEL PERIODO</b>	<b>5.901.539</b>	<b>81.487.710 -</b>	<b>75.586.170</b>
<b>DIFERENCIAS EN EFECTIVO</b>	<b>- 75.586.171</b>	<b>72.915.862 -</b>	<b>148.502.033</b>


  
**ALEXANDER VACA**  
 REPRESENTANTE LEGAL

  
**LUZ CONCEPCION CARVAJAL LEAL**  
 CONTADORA TP N.9233-T  
 ver certificación



**COOPERATIVA MULTIACTIVA FAMILIAR COOFAM**  
**NIT 800089052-8**  
**ESTADO DE CAMBIOS EN EL PATRIMONIO COMPARATIVO**  
PERIODO ENERO 1 A DICIEMBRE 31 DE 2019

	SALDO FINAL A DIC 31/2019	SALDO FINAL A DIC 31/2018
APORTES SOCIALES SALDO PERIODO ANTERIOR	421.068.064	408.815.796
MAS AUMENTOS O DISMINUCIONES EN EL PERIODO	<u>17.045.483</u>	<u>12.252.268</u>
APORTES CON DESTINACION ESPECIFICA SALDO ANTERIOR	20.432.845	20.520.018
AUMENTO APORTES CON DESTINACION ESPECIFICA	-	87.173
	<u>458.546.392</u>	<u>441.500.909</u>
<b>RESERVAS</b>		
RESERVA PARA PROTECCION DE APORTES SALDO ANTERIOR	42.982.350	29.920.540
OTRAS RESERVAS ESTATURIAS SALDO ANTERIOR		
APROPACION RESERVA PARA PROTECCION DE APORTES	577.512	13.061.810
AUMENTO POR APROPACION DE OTRAS RESERVAS		
DISMINUCION POR APLICACION DE RESERVAS	<u>43.559.862</u>	<u>42.982.350</u>
<b>UTILIDADES ACUMULADAS</b>		
SALDO UTILIDADES ACUMULADAS AÑO ANTERIOR	-	-
MAS UTILIDADES DEL EJERCICIO ANTERIOR	2.887.557	6.446.385
TOTAL UTILIDADES ACUMULADAS	2.887.557	6.446.385
DISTRIBUCION UTILIDADES	<u>2.887.557</u>	<u>11.772.533</u>
	-	- 11.772.533
<b>UTILIDADES DEL EJERCICIO</b>	501.025	2.887.557
<b>SALDO PATRIMONIO A DICIEMBRE 31 DE 2019</b>	<u>502.607.278</u>	<u>487.370.816</u>

  
ALEXANDER VACA  
REPRESENTANTE LEGAL

  
LUZ CONCEPCION CARVAJAL LEAL  
CONTADORA TP. N. 9233-T  
ver certificación




**COOPERATIVA MULTIACTIVA FAMILIAR COOFAM**  
**NIT 800089052-8**

**ESTADO DE CAMBIOS EN EL PATRIMONIO**

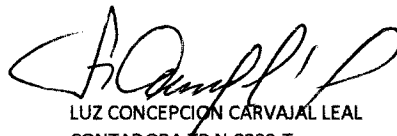
9 PERIODO ENERO 1 A DICIEMBRE 31 DE 2019

SALDO FINAL A DIC 31/2018

APORTES SOCIALES SALDO PERIODO ANTERIOR	421.068.064	
MAS AUMENTOS O DISMINUCIONES EN EL PERIODO	17.045.483	
APORTES CON DESTINACION ESPECIFICA SALDO ANTERIOR	<u>20.432.845</u>	
AUMENTO APORTES CON DESTINACION ESPECIFICA	-	
		<u>458.546.392</u>
<b>RESERVAS</b>		
RESERVA PARA PROTECCION DE APORTES SALDO ANTERIOR	42.982.350	
OTRAS RESERVAS ESTATORIAS SALDO ANTERIOR		
APROPACION RESERVA PARA PROTECCION DE APORTES	577.512	
AUMENTO POR APROPACION DE OTRAS RESERVAS		
DISMINUCION POR APLICACION DE RESERVAS		
		<u>43.559.862</u>
<b>UTILIDADES ACUMULADAS</b>		
SALDO UTILIDADES ACUMULADAS AÑO ANTERIOR	-	
MAS UTILIDADES DEL EJERCICIO ANTERIOR	2.887.557	
TOTAL UTILIDADES ACUMULADAS	2.887.557	
DISTRIBUCION UTILIDADES	<u>-</u>	<u>2.887.557</u>
UTILIDADES DEL EJERCICIO		501.025
SALDO PATRIMONIO A DICIEMBRE 31 DE 2018		<u><u>502.607.278</u></u>



ALEXANDER VACA  
REPRESENTANTE LEGAL



LUZ CONCEPCION CARVAJAL LEAL  
CONTADORA TP N.9233-T  
ver certificación





## CERTIFICACION DE LOS ESTADOS FINANCIEROS

Nosotros, ALEXANDER VACA en calidad de representante legal de la COOPERATIVA MULTIACTIVA FAMILIAR COOFAM NIT. 800.089.052-8 y LUZ CONCEPCION CARVAJAL en calidad de contadora pública TP 9233-T certificamos que hemos preparado los Estados Financieros, Balance General, Estado de Resultados, Flujo de Fondos, Cambios en la Situación Financiera, y cambios en el Patrimonio a diciembre 31 de 2019, de acuerdo con las normas y procedimientos de contabilidad contenidas en el decreto 3022 de 2013, y los manuales de políticas adoptados por la COOPERATIVA MULTIACTIVA FAMILIAR COOFAM., dentro del marco conceptual de las NIIF para PYMEs grupo 2.

Los procedimientos de valuación, valoración y presentación han sido aplicados uniformemente con los del año anterior y reflejan razonablemente la situación financiera de la empresa, así como los resultados de sus operaciones.

1. Las cifras incluidas son fielmente tomadas de los libros oficiales y auxiliares respectivos.
2. No tenemos conocimiento de irregularidades que involucren a los miembros de la administración o empleados que puedan tener efecto de importancia sobre los Estados Financieros enunciados.
3. Confirmamos la integridad de la información proporcionada puesto que todos los hechos económicos han sido reconocidos en ellos.
4. Los Hechos económicos se han registrado, descrito, y revelado dentro de los Estados Financieros y sus respectivas notas incluyendo sus gravámenes, restricciones a los activos, pasivos reales y contingentes, así como también las garantías que hemos dado a terceros.
5. No se han presentado hechos posteriores en el curso del período que requieran ajustes o revelaciones en los estados financieros o en las notas subsecuentes.
6. Se ha cumplido con las normas legales de seguridad social y parafiscal de acuerdo a la ley.
7. Declaramos que el software utilizado tiene la licencia correspondiente y cumple por lo tanto con las normas de derecho de autor.

  
ALEXANDER VACA  
REPRESENTANTE LEGAL

  
LUZ CONCEPCION CARVAJAL.  
CONTADORA PÚBLICA TP. 9233-T

